

Neue Fahrerlaubnisklassen und Führerscheine ab 2013

FÜHRERSCHEIN (MITGLIEDSTAAT)

1. _____
 2. _____
 3. _____
















4a. _____ 4c. _____
 4b. _____ (4d.) _____
 5. _____
 7. _____
 (8.) _____

6. FOTO

9. _____

13. _____

(14.) _____




9.	10.	11.	12.
AM 			
A1 			
A2 			
A 			
B1 			
B 			
C 			
C1 			
D 			
D1 			
BE 			
C1E 			
CE 			
D1E 			
DE 			

12. _____







1. Name 2. Vorname 3. Geburtsdatum und -ort 4a. Ausstellungsdatum
 4b. ablaufdatum 4c. Auzstellungsbeizyde 5. Führerscheinnummer 10. Gültig
 ab 11. Gültig bis 12. Codes

Fahrerlaubnisklassen gem. der 6. Verordnung zur Änderung der Fahrerlaubnis-Verordnung (FeV) und anderer straßenverkehrsrechtlicher Vorschriften vom 07.01.2011

Übersicht über die Fahrerlaubnisklassen ab dem 19.01.2013

Fahrerlaubnisklasse ab 2013	Fahrzeugdefinition	Fahrerlaubnisklasse bis 2013
Klasse AM 	Zweirädrige Kleinkrafträder (Mopeds) mit <ul style="list-style-type: none"> - bauartbedingter Höchstgeschwindigkeit bis 45 km/h und - einer elektrischen Antriebsmaschine oder einem Verbrennungsmotor mit einem Hubraum von nicht mehr als 50 cm³ oder - einer maximalen Nenndauerleistung bis zu 4 kW im Falle von Elektromotoren, auch mit Beiwagen. Gilt auch für Fahrräder mit Hilfsmotor mit diesen Anforderungen.	M
	Dreirädrige Kleinkrafträder mit <ul style="list-style-type: none"> - bauartbedingter Höchstgeschwindigkeit von nicht mehr als 45 km/h und - Hubraum von nicht mehr als 50 cm³ (bei Fremdzündungsmotoren) bzw. maximaler Nutzleistung von nicht mehr als 4 kW (bei anderen Verbrennungsmotoren) oder maximaler Nenndauerleistung von nicht mehr als 4 kW (bei Elektromotoren) 	S
	Vierrädrige Leichtkraftfahrzeuge mit <ul style="list-style-type: none"> - bauartbedingter Höchstgeschwindigkeit von nicht mehr als 45 km/h und - Hubraum von nicht mehr als 50 cm³ (bei Fremdzündungsmotoren) oder - maximaler Nutzleistung von nicht mehr als 4 kW (bei anderen Verbrennungsmotoren) oder - maximaler Nenndauerleistung von nicht mehr als 4 kW (bei Elektromotoren) und - Leermasse von nicht mehr als 350 kg (ohne Masse der Batterien im Falle von Elektrofahrzeugen) 	S
Klasse A1 	Krafträder mit <ul style="list-style-type: none"> - Hubraum von nicht mehr als 125 cm³ und - Motorleistung von nicht mehr als 11 kW und - Verhältnis der Leistung zum Gewicht max. 0,1 kW/kg, auch mit Beiwagen.	A1
	Dreirädrige Kraftfahrzeuge mit <ul style="list-style-type: none"> - symmetrisch angeordneten Rädern und - Hubraum von mehr als 50 cm³ bei Verbrennungsmotoren oder - bauartbedingter Höchstgeschwindigkeit von mehr als 45 km/h und - Leistung von bis zu 15 kW 	B
Klasse A2	Krafträder mit <ul style="list-style-type: none"> - Motorleistung von nicht mehr als 35 kW und - Verhältnis der Leistung zum Gewicht max. 0,2 kW/kg, auch mit Beiwagen.	A (leistungsbeschränkt)
Klasse A 	Krafträder mit <ul style="list-style-type: none"> - Hubraum von mehr als 50 cm³ oder - bauartbedingter Höchstgeschwindigkeit von mehr als 45 km/h, auch mit Beiwagen.	A
	Dreirädrige Kraftfahrzeuge mit <ul style="list-style-type: none"> - Leistung von mehr als 15 kW oder - mit symmetrisch angeordneten Rädern und - Hubraum von mehr als 50 cm³ (bei Verbrennungsmotoren) oder - bauartbedingter Höchstgeschwindigkeit von mehr als 45 km/h und - Leistung von mehr als 15 kW. 	B

Übersicht über die Fahrerlaubnisklassen ab dem 19.01.2013

Fahrerlaubnisklasse ab 2013	Fahrzeugdefinition	Fahrerlaubnisklasse bis 2013
Klasse D1 	Kraftfahrzeuge (außer solche der Klassen AM, A1, A2 und A) - gebaut und ausgelegt zur Beförderung von mehr als acht, aber nicht mehr als 16 Personen außer dem Fahrzeugführer und - Länge nicht mehr als 8 m, auch mit Anhänger mit einer zulässigen Gesamtmasse von nicht mehr als 750 kg.	D1
Klasse D1E 	Zugfahrzeug der Klasse D1 in Kombination mit Anhänger mit zulässiger Gesamtmasse von mehr als 750 kg.	D1E
Klasse D 	Kraftfahrzeuge (außer solche der Klassen AM, A1, A2 und A), gebaut und ausgelegt zur Beförderung von mehr als acht Personen außer dem Fahrzeugführer, auch mit Anhänger mit einer zulässigen Gesamtmasse von nicht mehr als 750 kg.	D
Klasse DE 	Zugfahrzeug der Klasse D in Kombination mit Anhänger mit zulässiger Gesamtmasse von mehr als 750 kg.	DE
Klasse T 	<ul style="list-style-type: none"> - Zugmaschinen mit einer durch die Bauart bestimmten Höchstgeschwindigkeit von nicht mehr als 60 km/h und - selbstfahrende Arbeitsmaschinen und selbstfahrende Futtermischwagen mit einer durch die Bauart bestimmten Höchstgeschwindigkeit von nicht mehr als 40 km/h die jeweils nach ihrer Bauart zur Verwendung für land- oder forstwirtschaftliche Zwecke bestimmt sind und für solche Zwecke eingesetzt werden (jeweils auch mit Anhängern). 	T
Klasse L 	<ul style="list-style-type: none"> - Zugmaschinen, die nach ihrer Bauart zur Verwendung für land- oder forstwirtschaftliche Zwecke bestimmt sind und für solche Zwecke eingesetzt werden, mit einer durch die Bauart bestimmten Höchstgeschwindigkeit von nicht mehr als 40 km/h und - Kombinationen aus diesen Fahrzeugen und Anhängern, wenn sie mit einer Geschwindigkeit von nicht mehr als 25 km/h geführt werden, sowie - selbstfahrende Arbeitsmaschinen, selbstfahrende Futtermischwagen, Stapler und andere Flurförderzeuge jeweils mit einer durch die Bauart bestimmten Höchstgeschwindigkeit von nicht mehr als 25 km/h und - Kombinationen aus diesen Fahrzeugen und Anhängern. 	L

Mindestalterregelung:

Klasse	Mindestalter
AM	16 Jahre
A1	16 Jahre
A2	18 Jahre
A	24 Jahre für Krafträder bei direktem Zugang, 21 Jahre für 3-rädrige Kfz. Mit einer Leistung von mehr als 15 kW oder 20 Jahre für Krafträder bei einem Vorbesitz der Klasse A2 von mind. 2 Jahren
B, BE	18 Jahre 17 Jahre bei der Teilnahme am begleiteten Fahren ab 17 oder 17 Jahre unter bestimmten Voraussetzungen mit Auflagen*
C1,C1E	18 Jahre
C,CE	21 Jahre 18 Jahre unter bestimmten Voraussetzungen mit Auflagen*
D1,D1E	21 Jahre 18 Jahre unter bestimmten Voraussetzungen mit Auflagen*
D,DE	24 Jahre 23 Jahre / 21 Jahre / 20 Jahre / 18 Jahre unter bestimmten Voraussetzungen mit Auflagen*
T	16 Jahre (bis 18 Jahre beschränkt auf bauartbedingte Höchstgeschwindigkeit bis 40 km/h)
L	16 Jahre

* Berufskraftfahrerqualifikation bzw. Berufsausbildung „Berufskraftfahrer“ oder vergleichbar, siehe §10 FeV